

<b>Synthèse des Comptes</b>	<b>Administration communale de NEUFCHATEAU</b>	<b>Code INS</b>	<b>84043</b>
		<b>Exercice:</b>	<b>2020</b>
Modèle officiel généré par l'application eComptes © SPW Intérieur et Action Sociale		<i>Version:</i>	<b>1</b>



# SYNTHÈSE des COMPTES

Module informatisé de publication des comptes annuels



Commune de : **NEUFCHATEAU**

Adresse de l'administration:

Date d'arrêt du compte par le conseil:

Date d'approbation de la Tutelle:

Type document:

Exercice:

**Directeur Général:** Jean-Yves DUTHOIT

Tél: 061275090  
 Fax: 061275099  
 Email: jean-yves.duthoit@neufchateau.be

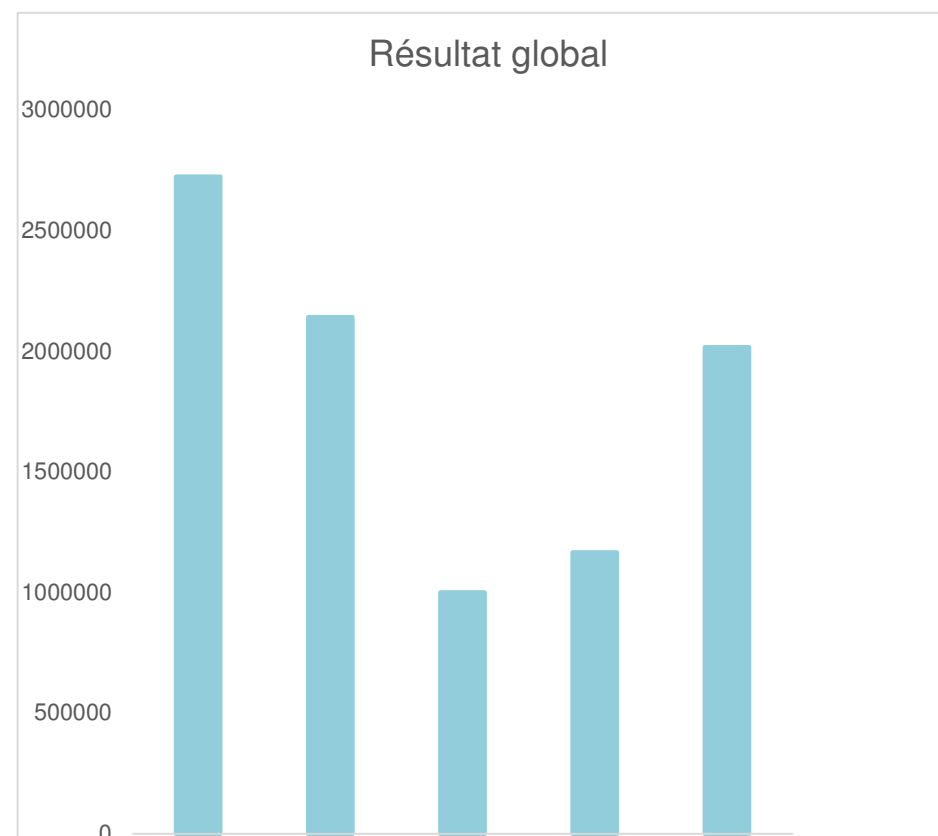
**Directeur Financier:** Jean-Marc HUSSON

Tél: 061275092  
 Fax: 061275149

Email: [jean-marc.husson@neufchateau.be](mailto:jean-marc.husson@neufchateau.be)

Evolution du résultat budgétaire ordinaire					
Exercices:	Compte 2016	Compte 2017	Compte 2018	Compte 2019	Compte 2020
Résultats Exercice Propre*	809.881	1.002.683	512.774	269.018	1.016.634
<b>Résultat global* (avec exercices antérieurs et prélèvements)</b>	2.723.640	2.141.932	1.000.815	1.167.074	2.017.116

\* Montant arrondi à l'euro



2016

2017

2018

2019

2020

■ Ordinaire

2016

2017

2018

2019

2020

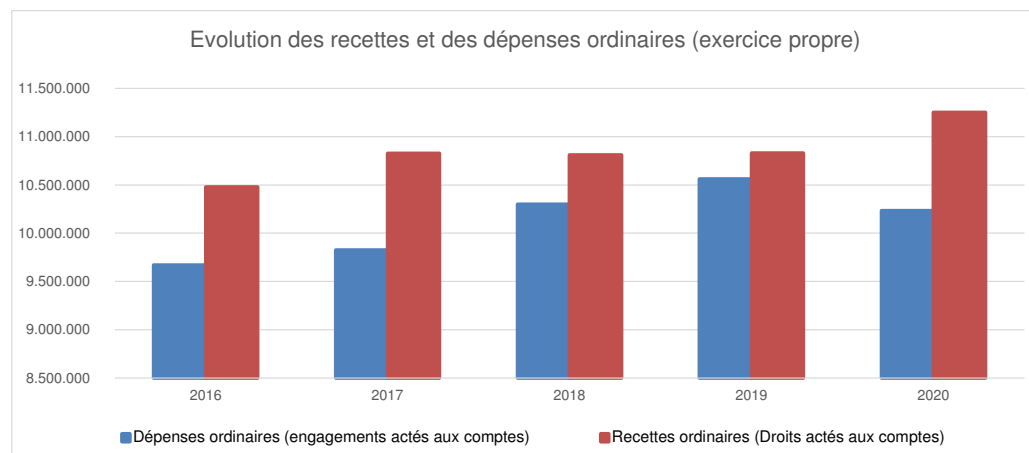
■ Ordinaire

<b>Ventilation économique des dépenses et des recettes ordinaires</b>					
	Compte	Compte	Compte	Compte	Compte
<b>Dépenses ordinaires (engagements actés aux comptes)</b>					
<b>Exercices:</b>	<b>2016</b>	<b>2017</b>	<b>2018</b>	<b>2019</b>	<b>2020</b>
Personnel	3.277.051,21	3.328.523,10	3.567.903,13	3.716.361,80	3.804.276,83
Fonctionnement	2.425.513,86	2.565.799,74	2.825.572,05	2.791.245,46	2.500.650,95
Transferts	2.433.278,92	2.440.389,57	2.481.937,64	2.577.331,99	2.387.025,15
Dette	1.523.363,75	1.481.046,28	1.422.790,64	1.476.087,53	1.542.124,45
Prélèvements (hors 060)	9.000,00	9.000,00	0,00	0,00	0,00
<b>Total (exercice propre)*</b>	<b>9.668.208</b>	<b>9.824.759</b>	<b>10.298.203</b>	<b>10.561.027</b>	<b>10.234.077</b>
Exercices antérieurs	813.924,85	1.098.488,82	2.005.296,56	1.105.984,73	999.265,76
Prélèvements	580.000,00	1.660.000,00	1.563.000,00	445.000,00	635.000,00
<b>Total général*</b>	<b>11.062.133</b>	<b>12.583.248</b>	<b>13.866.500</b>	<b>12.112.012</b>	<b>11.868.343</b>

\* Montant arrondi à l'euro

<b>Recettes ordinaires (Droits actés aux comptes)</b>					
<b>Exercices:</b>	<b>2016</b>	<b>2017</b>	<b>2018</b>	<b>2019</b>	<b>2020</b>
Prestation	1.584.177,67	1.406.415,14	1.433.122,08	1.143.915,54	981.263,39
Transferts	8.668.656,42	9.346.830,16	9.300.613,55	9.581.721,97	10.129.169,56
Dette	49.252,10	49.196,65	50.242,00	71.196,97	52.878,76
Prélèvements	176.002,97	25.000,00	27.000,00	33.210,18	87.400,00
<b>Total (exercice propre)*</b>	<b>10.478.089</b>	<b>10.827.442</b>	<b>10.810.978</b>	<b>10.830.045</b>	<b>11.250.712</b>
Exercices antérieurs	3.307.682,99	3.897.737,07	4.056.336,99	2.449.040,56	2.634.747,37
Prélèvements	0,00	0,00	0,00	0,00	0,00
<b>Total général*</b>	<b>13.785.772</b>	<b>14.725.179</b>	<b>14.867.315</b>	<b>13.279.085</b>	<b>13.885.459</b>

\* Montant arrondi à l'euro



**Ventilation économique des dépenses et des recettes extraordinaires**

Compte      Compte      Compte      Compte      Compte

**Dépenses extraordinaires (engagements actés aux comptes)**

<b>Exercices:</b>	<b>2016</b>	<b>2017</b>	<b>2018</b>	<b>2019</b>	<b>2020</b>
Transferts	178.564,39	266.500,00	237.506,22	0,00	5.530,00
Investissements	2.487.551,89	4.758.880,44	2.936.276,46	2.893.742,98	3.206.833,48
Dette	138.250,00	77.550,00	174.808,50	53.950,00	88.600,00
Prélèvements	0,00	0,00	0,00	0,00	0,00
	0,00	0,00	0,00	0,00	0,00
<b>Total (exercice propre)*</b>	<b>2.804.366</b>	<b>5.102.930</b>	<b>3.348.591</b>	<b>2.947.693</b>	<b>3.300.963</b>
Exercices antérieurs	6.630.329,50	5.843.899,75	9.484.792,53	10.863.757,37	7.428.472,20
Prélèvements	390.340,45	893.688,83	611.819,52	869.002,39	333.443,32
<b>Total général*</b>	<b>9.825.036</b>	<b>11.840.519</b>	<b>13.445.203</b>	<b>14.680.453</b>	<b>11.062.879</b>

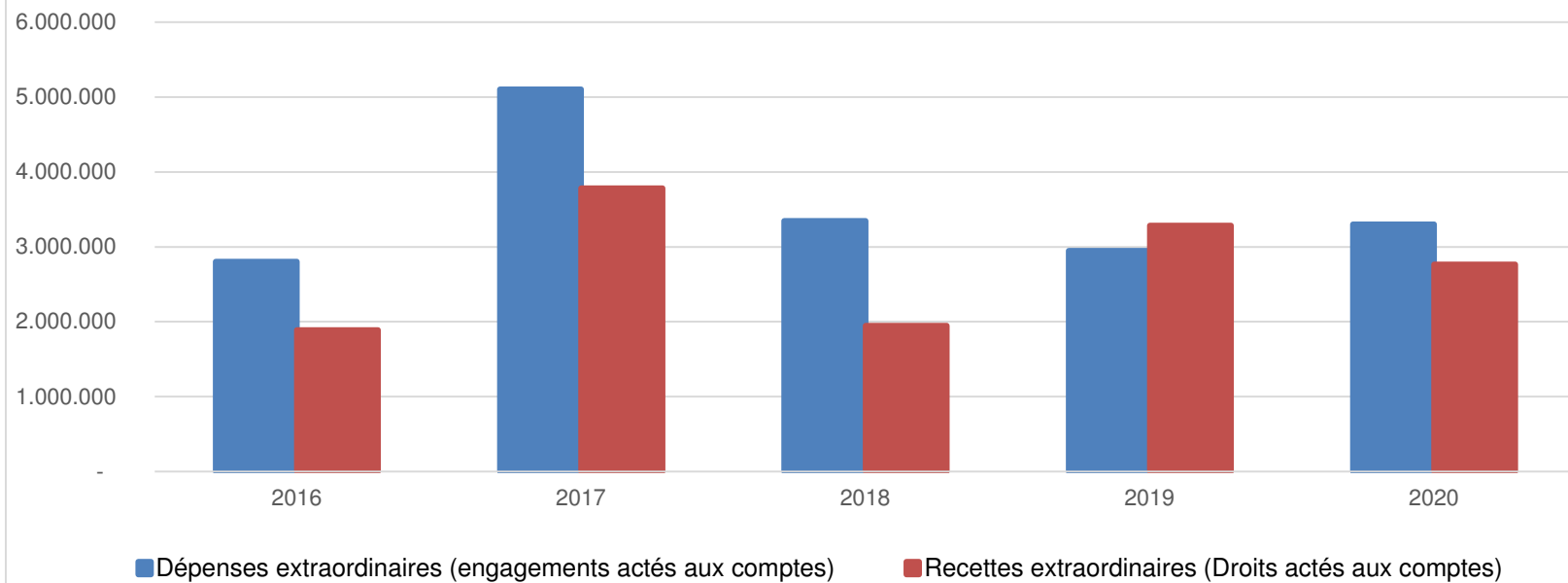
\* Montant arrondi à l'euro

**Recettes extraordinaires (Droits actés aux comptes)**

<b>Exercices:</b>	<b>2016</b>	<b>2017</b>	<b>2018</b>	<b>2019</b>	<b>2020</b>
Transferts	364.913,81	1.912.406,84	514.289,90	805.451,98	637.543,50
Investissements	57.748,37	104.833,70	207.932,48	8.644,55	26.528,89
Dette	1.465.396,43	1.765.499,07	1.225.000,00	2.470.273,77	2.102.947,88
Prélèvements	0,00	0,00	0,00	0,00	0,00
<b>Total (exercice propre)*</b>	<b>1.888.059</b>	<b>3.782.740</b>	<b>1.947.222</b>	<b>3.284.370</b>	<b>2.767.020</b>
Exercices antérieurs	6.813.665,98	5.805.624,55	8.235.738,77	8.725.062,88	7.404.460,42
Prélèvements	1.123.311,64	2.088.946,20	2.704.548,84	1.012.425,56	891.398,31
<b>Total général*</b>	<b>9.825.036</b>	<b>11.677.310</b>	<b>12.887.510</b>	<b>13.021.859</b>	<b>11.062.879</b>

\* Montant arrondi à l'euro

### Evolution des recettes et des dépenses extraordinaires (exercice propre)



<b>Ventilation fonctionnelle</b>					
<b>Evolution des dépenses ordinaires (exercice propre)</b>					
Compte	Compte	Compte	Compte	Compte	
2016	2017	2018	2019	2020	
0 Recettes et dépenses générales	690.771,71	1.766.734,72	1.688.596,45	576.437,88	870.696,75
1 Administration générale	1.984.068,23	2.057.208,19	2.276.053,50	2.327.817,24	2.306.707,72
3 Sécurité	988.240,80	999.691,07	981.133,20	1.039.407,78	995.960,25
4 Voiries-communications	2.084.511,69	2.142.555,82	2.247.475,51	2.289.636,24	2.243.527,55
5 Industrie - commerce	280.680,93	235.003,50	233.125,85	245.532,55	209.893,23
6 Sylviculture- Agriculture	193.093,90	187.232,26	203.176,08	182.132,58	137.301,41
70>75 Enseignement	1.157.920,66	1.193.552,71	1.292.350,53	1.392.775,47	1.363.891,09
76>77 Culture et sports	529.351,52	554.906,97	546.649,59	545.422,43	520.806,26
78 Radio, télévision, presse	0,00	0,00	0,00	0,00	0,00
79 Culte	185.409,67	176.573,76	176.687,17	177.186,31	189.083,81
80>86 Action Sociale	1.245.640,63	1.220.136,02	1.211.385,87	1.204.197,70	984.433,59
87 Santé publique et hygiène	840.049,18	878.626,42	956.191,34	978.659,90	999.412,47
90>92 Logement	64.868,82	66.337,25	43.378,37	46.020,70	46.163,25
93 Aménagement du territoire	3.600,00	6.200,00	5.000,00	800,00	1.200,00



Ventilation fonctionnelle					
Evolution des recettes ordinaires (exercice propre)					
Compte	Compte	Compte	Compte	Compte	Compte
2016	2017	2018	2019	2020	
0 Recettes et dépenses générales	10.540.125,80	11.853.990,73	11.950.822,25	10.523.038,79	11.284.327,55
1 Administration générale	292.620,05	326.660,05	357.755,65	318.852,19	322.104,02
3 Sécurité	37.818,85	47.106,69	20.264,55	80.921,87	18.462,21
4 Voiries-communications	233.855,21	258.988,49	277.824,05	298.597,17	318.497,93
5 Industrie - commerce	334.563,38	207.193,32	207.972,85	223.621,69	204.608,86
6 Sylviculture- Agriculture	883.814,29	840.957,15	865.225,55	559.452,91	597.207,42
70>75 Enseignement	670.240,84	712.475,23	734.143,40	800.466,33	736.842,10
76>77 Culture et sports	77.611,20	81.555,67	68.523,98	83.970,88	69.448,17
78 Radio, télévision, presse	0,00	0,00	0,00	0,00	0,00
79 Culte	0,00	0,00	0,00	0,00	3.435,00
80>86 Action Sociale	416.563,86	228.487,88	229.537,47	220.934,29	164.370,68
87 Santé publique et hygiène	39.139,31	63.118,44	45.511,14	48.019,16	126.308,06
90>92 Logement	11.180,05	9.015,01	9.122,01	9.595,65	7.319,40
93 Aménagement du territoire	0,00	0,00	0,00	0,00	0,00

<b>Ventilation fonctionnelle</b>					
<b>Evolution des dépenses extraordinaires (exercice propre)</b>					
Compte	Compte	Compte	Compte	Compte	
2016	2017	2018	2019	2020	
0 Recettes et dépenses générales	390.340,45	893.688,83	611.819,52	869.002,39	333.443,32
1 Administration générale	187.135,95	1.159.082,52	303.391,25	181.590,45	100.000,00
3 Sécurité	0,00	0,00	0,00	0,00	0,00
4 Voiries-communications	2.082.159,46	1.419.581,30	1.693.525,25	2.593.066,24	1.720.833,48
5 Industrie - commerce	76.777,53	16.052,02	2.006,55	85.000,00	0,00
6 Sylviculture- Agriculture	60.000,00	0,00	0,00	0,00	0,00
70>75 Enseignement	36.680,38	10.000,00	882.965,21	0,00	1.282.000,00
76>77 Culture et sports	162.548,57	2.243.728,38	149.388,20	19.080,73	0,00
78 Radio, télévision, presse	0,00	0,00	0,00	0,00	0,00
79 Culte	6.814,39	23.936,22	17.506,22	15.005,56	109.530,00
80>86 Action Sociale	140.000,00	140.000,00	140.000,00	0,00	0,00
87 Santé publique et hygiène	52.250,00	90.550,00	159.808,50	53.950,00	88.600,00
90>92 Logement	0,00	0,00	0,00	0,00	0,00
93 Aménagement du territoire	0,00	0,00	0,00	0,00	0,00

<b>Ventilation fonctionnelle</b>					
<b>Evolution des recettes extraordinaires (exercice propre)</b>					
	Compte	Compte	Compte	Compte	Compte
	2016	2017	2018	2019	2020
0 Recettes et dépenses générales	7.662.051,53	8.218.006,75	8.781.903,22	8.082.536,17	8.284.200,93
1 Administration générale	145.562,50	1.225.066,67	334.073,98	92.918,32	76.528,89
3 Sécurité	0,00	0,00	0,00	0,00	0,00
4 Voiries-communications	1.694.064,56	1.099.373,44	1.103.640,59	2.411.000,00	1.304.491,38
5 Industrie - commerce	48.431,55	14.552,02	0,00	0,00	0,00
6 Sylviculture- Agriculture	0,00	0,00	0,00	0,00	0,00
70>75 Enseignement	0,00	10.000,00	428.649,31	0,00	1.282.000,00
76>77 Culture et sports	0,00	1.051.982,26	0,00	0,00	0,00
78 Radio, télévision, presse	0,00	0,00	0,00	0,00	0,00
79 Culte	0,00	23.936,22	0,00	0,00	104.000,00
80>86 Action Sociale	0,00	0,00	0,00	0,00	0,00
87 Santé publique et hygiène	0,00	31.000,00	80.858,50	0,00	0,00
90>92 Logement	0,00	0,00	0,00	0,00	0,00
93 Aménagement du territoire	0,00	0,00	0,00	0,00	0,00

**BILAN****ACTIF**

## ACTIFS IMMOBILISES

**I. Immobilisations incorporelles****II. Immobilisations corporelles**Patrimoine immobilier

A. Terres et terrains non bâtis .....	220	21.544.025,85	21
B. Constructions et leurs terrains .....	221	15.728.749,84	14
C. Voiries .....	223	19.245.799,93	18
D. Ouvrages d'art .....	224	122.580,53	
E. Cours et plans d'eau .....	226	755.329,72	

Patrimoine mobilier

F. Mobilier, matériel, équipements et signalisation routière.....	230/3	864.172,11	
G. Patrimoine artistique et mobilier divers .....	234	107.897,65	

Autres immobilisations corporelles

H. Immobilisations en cours d'exécution .....	24	9.842.080,83	11
I. Droits réels d'emphythéoses et superficies.....	261	0,00	
J. Immobilisations en location-financement .....	262/3	0,00	

**III. Subsidés d'investissements accordés**

A. Aux entreprises privées .....	251	12.445,79	
B. Aux ménages, ASBL et autres organismes .....	252	197.733,33	
C. A l'Autorité supérieure.....	254	0,00	
D. Aux autres pouvoirs publics .....	256	16.367,42	

**IV. Promesses de subsides à recevoir, prêts**

A. Promesse de subsides à recevoir.....	270/4	4.234.160,37	5
B. Prêts accordés .....	275	137.500,00	

**V. Immobilisations financières**

A. Participations et titres à revenus fixes .....	282/5	5.045.558,94	4
B. Cautionnements versés à plus d'un an .....	288	0,00	

## ACTIFS CIRCULANTS

**VI. Stocks**

	301	0,00	
--	-----	------	--

**VII. Créances à un an au plus**

A. Débiteurs .....	40	1.457.037,45	1
B. Autres créances.....	41/42	6.924.625,96	4
1. T.V.A. et taxes additionnelles .....	411/2	179.630,12	
2. Subsidés, dons et legs et emprunts .....	413	6.523.504,48	4
3. Intérêts, dividendes et ristournes .....	415	20.952,28	
4. Créances diverses .....	416/8	17.379,10	
C. Récupérations des remboursements d'emprunts.....	4251	149.659,98	
D. Récupération des prêts.....	425/8	33.500,00	

**VIII. Opérations pour compte de tiers**

	48/A	0	
--	------	---	--

**IX. Comptes financiers**

A. Placements de trésorerie à un an au plus .....	55/58	2.862.824,51	1
B. Valeurs disponibles .....	55	905.710,50	1
C. Paiements en cours.....	56/8	-356.384,74	

**X. Comptes de régularisation et d'attente**

	49/A	1.665.277,03	
--	------	--------------	--

**TOTAL DE L'ACTIF**

	21/58	90.912.598,23	88
--	-------	---------------	----

<b>84043</b>
<b>2020</b>
1

<b>2019</b>
<b>527.568,76</b>
152.373,33
<b>491.922,10</b>
1.233.855,27
4.901.223,11
3.551.555,62
137.476,45
818.917,88
871.646,71
107.897,65
1.869.349,41
0,00
0,00
<b>312.740,45</b>
18.668,68
221.822,22
0,00
72.249,55
<b>613.573,94</b>
5.514.073,94
99.500,00
<b>956.958,94</b>
4.956.958,94
0,00
<b>.103.319,56</b>
0,00
<b>144.063,78</b>
1.392.477,85
4.751.585,93
96.020,43
4.424.302,05
19.507,20
33.781,81
146.474,44
31.500,00
0
<b>959.255,78</b>
1.013.498,75
1.070.717,32
-124.960,29
<b>807.806,81</b>
<b>438.695,13</b>

<b>BILAN</b>			
<b>PASSIF</b>			
	<b>Codes</b>	<b>2020</b>	
FONDS PROPRES			
	10/16	<b>66.080.809,95</b>	<b>65..</b>
<b>I'. Capital</b>	10	<b>28.376.462,34</b>	<b>28..</b>
<b>II'. Résultats capitalisés</b>	12	<b>12.471.418,10</b>	<b>12..</b>
<b>III'. Résultats reportés</b>	13	<b>7.495.808,85</b>	<b>6..</b>
A'. Des exercices antérieurs.....	1301	5.260.653,69	5
B'. De l'exercice précédent.....	1302	779.767,76	
C'. Du dernier exercice.....	1303	1.455.387,40	
<b>IV'. Réserves</b>	14	<b>951.810,29</b>	
A'. Fonds de réserve ordinaire.....	14104	0,00	
B'. Fonds de réserve extraordinaire.....	14105	951.810,29	
<b>V'. Subsidés d'investissement, dons et legs reçus</b>	15	<b>16.258.777,80</b>	<b>16..</b>
A'. Des entreprises privées .....	151	4.156,61	
B'. Des ménages, des A.S.B.L. et autres organismes .....	152	57.915,03	
C'. De l'Autorité supérieure .....	154	15.155.606,16	15
D'. Des autres pouvoirs publics .....	156	1.041.100,00	1
<b>VI'. Provisions pour risques et charges</b>	16	<b>526.532,57</b>	
DETTES			
	17/49	<b>24.744.088,44</b>	<b>23..</b>
<b>VII'. Dettes à plus d'un an</b>	17	<b>21.738.896,53</b>	<b>20..</b>
A'. Emprunts à charge de la commune .....	171/5	20.048.856,65	19
B'. Emprunts à charge de l'Autorité supérieure.....	1714	1.690.039,88	1
C'. Emprunts à charge de tiers.....	172	0,00	
D'. Dettes de location-financement.....	174	0,00	
E'. Emprunts publics .....	176	0,00	
F'. Dettes diverses à plus d'un an.....	177	0,00	
G'. Garanties reçues à plus d'un an.....	178	0,00	
<b>VIII'. Dettes à un an au plus</b>	43/6	<b>2.972.556,72</b>	<b>2..</b>
A'. Dettes financières.....	43	1.244.189,12	1
1'. Remboursements d'emprunts .....	435	1.244.189,12	1
2'. Charges financières des emprunts .....	436	0,00	
3'. Dettes sur comptes-courants.....	433	0,00	
B'. Dettes commerciales .....	44	1.670.475,68	
C'. Dettes fiscales, salariales et sociales .....	45	38.917,09	
D'. Dettes diverses .....	464/7	18.974,83	
<b>IX'. Opérations pour compte de tiers</b>	48/P	<b>32.635,19</b>	
<b>X'. Comptes de régularisation et d'attente</b>	49/P	<b>87.699,84</b>	
<b>TOTAL DU PASSIF</b>	10/49	<b>90.912.598,23</b>	<b>88..</b>

<b>84043</b>
<b>2020</b>
1

<b>2019</b>
<b>289.214,67</b>
<b>376.462,34</b>
<b>471.418,10</b>
<b>040.421,45</b>
5.146.013,11
114.640,58
779.767,76
<b>877.354,78</b>
0,00
877.354,78
<b>909.625,43</b>
4.664,95
62.085,53
5.762.514,07
1.080.360,88
<b>613.932,57</b>
<b>145.466,22</b>
<b>863.586,86</b>
9.053.496,33
1.810.090,53
0,00
0,00
0,00
0,00
0,00
<b>248.897,94</b>
1.275.515,07
1.275.515,07
0,00
0,00
928.825,17
29.962,88
14.594,82
<b>32.981,42</b>
<b>4.014,24</b>
<b>438.695,13</b>

<b>COMPTE DE RESULTATS</b>		<b>Codes</b>	<b>2020</b>	
<b>I. Charges courantes</b>				
A. Achats de matières .....	60	619.686,63		
B. Services et biens d'exploitation .....	61	1.649.338,46		1
C. Frais de personnel .....	62	3.738.218,37		3
D. Subsidés d'exploitation accordés .....	63	2.377.517,02		2
E. Remboursements des emprunts .....	64	1.258.964,16		1
F. Charges financières	65	283.404,70		
a. Charges financières des emprunts .....	651/6	283.160,29		
b. Charges financières diverses .....	657	0,00		
c. Frais de la gestion financière .....	658	244,41		
<b>II. Sous-total (charges courantes)</b>	<b>60/65</b>	<b>9.927.129,34</b>		<b>10..</b>
<b>III. Boni courant (II' - II)</b>		<b>1.219.993,97</b>		
<b>IV. Charges résultant de la variation normale des valeurs de bilan, redressements et provisions</b>				
A. Dotations aux amortissements .....	660	2.607.093,75		2
B. Réductions annuelles de valeurs .....	661	0,00		
C. Réductions et variations des stocks .....	662/4	0,00		
D. Redressement des récupérations des remboursements d'emprunts .....	665	117.991,29		
E. Provisions pour risques et charges .....	666	0,00		
F. Dotations aux amortissements des subsides d'investissement accordés .....	667	101.723,91		
<b>V. Sous-total (charges non décaissées)</b>	<b>66</b>	<b>2.826.808,95</b>		<b>2..</b>
<b>VI. Total des charges d'exploitation (II + V)</b>	<b>60/66</b>	<b>12.753.938,29</b>		<b>12..</b>
<b>VII. Boni d'exploitation (VI' - VI)</b>		1.432.559,64		1
<b>VIII. Charges exceptionnelles</b>				
A. Du service ordinaire .....	671	38.519,59		
B. Du service extraordinaire .....	672	2.879,10		
C. Charges exceptionnelles non budgétées .....	673	0,00		
<b>Sous-total (charges exceptionnelles)</b>	<b>67</b>	<b>41.398,69</b>		
<b>IX. Dotations aux réserves</b>				
A. Du service ordinaire .....	685	635.000,00		
B. Du service extraordinaire .....	686	330.853,82		
<b>Sous-total des dotations aux réserves</b>	<b>68</b>	<b>965.853,82</b>		<b>1..</b>
<b>X. Total des charges exceptionnelles et des dotations aux réserves (VIII + IX)</b>	<b>67/68</b>	1.007.252,51		1
<b>XI. Boni exceptionnel (X' - X)</b>		<b>22.827,76</b>		
<b>XII. Total des charges (VI + X)</b>		<b>13.761.190,80</b>		<b>14..</b>
<b>XIII. Boni de l'exercice (XII' - XII)</b>		<b>1.455.387,40</b>		
<b>XIV. Affectation des bonis (XIII)</b>				
A. Boni d'exploitation à reporter au bilan .....	69201	1.432.559,64		1
B. Boni exceptionnel à reporter au bilan .....	69202	22.827,76		
<b>Sous-total (affectation des résultats)</b>	<b>69</b>	<b>1.455.387,40</b>		<b>1..</b>
<b>XV. Contrôle de balance (XII + XIV = XV')</b>		<b>15.216.578,20</b>		<b>15..</b>



<b>84043</b>
<b>2020</b>
1

<b>2019</b>
-------------

570.964,23
1.866.706,29
3.692.677,94
2.574.470,50
1.191.652,87
284.596,66
284.434,66
0,00
162,00

<b>181.068,49</b>
-------------------

<b>727.380,28</b>
-------------------

2.524.819,63
0,00
0,00

135.018,59
0,00

101.220,93
------------

<b>761.059,15</b>
-------------------

<b>942.127,64</b>
-------------------

1.090.288,66
--------------

50.797,04
0,00
0,00

<b>50.797,04</b>
------------------

445.000,00
869.002,39

<b>314.002,39</b>
-------------------

1.364.799,43
--------------

<b>0,00</b>
-------------

<b>306.927,07</b>
-------------------

<b>779.767,76</b>
-------------------

1.090.288,66
0,00

<b>090.288,66</b>
-------------------

<b>397.215,73</b>
-------------------

<b>COMPTE DE RESULTATS</b>		<b>Codes</b>	<b>2020</b>	
<b>I'. Produits courants</b>				
A'. Produits de la fiscalité .....	70	4.423.987,15		4
B'. Produits d'exploitation .....	71	985.223,92		1
C'. Subsidés d'exploitation reçus et récupérations de charges de personnel .....	72/73	5.410.847,07		5
D'. Récupération des remboursements d'emprunts .....	74	117.991,29		
E'. Produits financiers	75	<b>209.073,88</b>		
a'. Récupération des charges financières des emprunts et des prêts accordés .....	751/5	156.695,12		
b'. Produits financiers divers .....	754/7	52.378,76		
<b>II'. Sous-total (produits courants)</b>	70/75	<b>11.147.123,31</b>		<b>10.0</b>
<b>III'. Mali courant (II - II')</b>			<b>0,00</b>	
<b>IV'. Produits résultant de la variation normale des valeurs de bilan, redressements, travaux internes</b>				
A'. Plus-values annuelles .....	761	570.301,66		
B'. Variations des stocks .....	764	0,00		
C'. Redressement des cptes des remb. des emprunts .....	765	1.258.964,16		1
D'. Réductions des subsides d'investissement, des dons et legs obtenus	767	1.210.108,80		1
E'. Travaux internes passés à l'immobilisé .....	769	0,00		
<b>V'. Sous-total (produits non encaissés)</b>	76	<b>3.039.374,62</b>		<b>3.0</b>
<b>VI'. Total des produits d'exploitation (II' + V')</b>	70/76	<b>14.186.497,93</b>		<b>14.0</b>
<b>VII'. Mali d'exploitation (VI - VI')</b>			<b>0,00</b>	
<b>VIII'. Produits exceptionnels</b>				
A'. Du service ordinaire .....	771	136.116,08		
B'. Du service extraordinaire .....	772	2.565,88		
C'. Produits exceptionnels non budgétés .....	773	0,00		
<b>Sous-total (produits exceptionnels)</b>	77	<b>138.681,96</b>		
<b>IX'. Prélèvements sur les réserves</b>				
A'. Du service ordinaire .....	785	0,00		
B'. Du service extraordinaire .....	786	891.398,31		1
<b>Sous-total des prélèvements sur réserves</b>	78	<b>891.398,31</b>		<b>1.0</b>
<b>X'. Total des produits exceptionnels et des prélèvements sur réserves (VIII' + IX')</b>	77/78	<b>1.030.080,27</b>		<b>1.0</b>
<b>XI'. Mali exceptionnel (X - X')</b>			<b>0,00</b>	
<b>XII'. Total des produits (VI' + X')</b>			<b>15.216.578,20</b>	<b>15.0</b>
<b>XIII'. Mali de l'exercice (XII - XII')</b>			<b>0,00</b>	
<b>XIV'. Affectation des malis (XIII')</b>				
A'. Mali d'exploitation à reporter au bilan .....	79201	0,00		
B'. Mali exceptionnel à reporter au bilan .....	79202	0,00		
<b>Sous-total (affectation des résultats)</b>	79	<b>0,00</b>		
<b>XV'. Contrôle de balance (XII' + XIV' = XV)</b>		<b>15.216.578,20</b>		<b>15.0</b>

<b>84043</b>
<b>2020</b>
1

<b>2019</b>
-------------

1.222.290,00
1.148.809,07

5.195.371,35
135.018,59
<b>206.959,76</b>

155.762,79
51.196,97

<b>908.448,77</b>
-------------------

<b>0,00</b>
-------------

688.414,84
0,00
1.191.652,87

1.243.899,82
0,00

<b>123.967,53</b>
-------------------

<b>032.416,30</b>
-------------------

<b>0,00</b>
-------------

33.210,18
8.642,79
0,00

<b>41.852,97</b>
------------------

0,00
1.012.425,56

<b>012.425,56</b>
-------------------

<b>054.278,53</b>
-------------------

<b>310.520,90</b>
-------------------

<b>086.694,83</b>
-------------------

<b>0,00</b>
-------------

0,00
310.520,90

<b>310.520,90</b>
-------------------

<b>397.215,73</b>
-------------------

## Commentaires



043
20

**Glossaire****Termes****Définitions:**

Exercice propre	L'exercice du document allant du 1er janvier au 31 décembre
Exercices antérieurs	Les opérations antérieures à l'exercice propre
Résultat global	Le boni ou le mali de l'exercice propre cumulé avec celui des exercices antérieurs
Dépenses de transfert	Dépenses effectuées à destination de tiers à la commune (d'autres institutions, organismes, ménages ..)
Recettes de transfert	Recettes en provenance de tiers ( subsides, taxes, ... )
Recettes de prestation	Recettes découlant de services payants rendus par la commune, de location, droits d'entrée ...
Dépenses de prélèvements	Sommes prélevées sur les excédents budgétaires par la commune pour alimenter des fonds de réserves ordinaires ou extraordinaires (pour financer des dépenses d'investissement sur fonds propres ) ou des provisions ( pour faire face à des charges futures importantes )
Recettes de prélèvements	Utilisation des fonds de réserve et des provisions (constitués au moyen de dépenses de prélèvement)
Ordinaire	Les recettes et dépenses nécessaires au fonctionnement de la commune (travaux, subventions , salaires,électricité,fournitures,...)
Extraordinaire	Les dépenses et leurs moyens de financement afférentes aux investissements importants, travaux importants, rénovations, achat de matériel et de véhicules etc ... )

043
20

rs

tions,

rs, de

enter  
enses  
à des

rs des

taxes,

ents (